



Conventus

Kortskifte

VEJLEDNING

Af: Poul Erik Madsen

1. Fjerne nuværende kort

Denne vejledning viser, hvordan du fjerner dit betalingskort i Conventus.

1. Log på Medlemslogin fra foreningens hjemmeside.

Punktet findes i menuen under "Tilmelding / Kontingent"

Medlemslogin

Log ind med:

Mobil E-mail

Mobil:



DK ▼ +45

Adgangskode:



[Glemt adgangskode?](#)

J

2. Vælg menupunktet "Økonomi".

 Profil	 Økonomi
Profil Hold Billetter Ændre adgangskode	Profil Medlemsid: 2014143 Navn: Conventus test PJ Adresse1: testvej 432 Adresse2: Postnr.: 8600 Silkeborg Tlf.: -

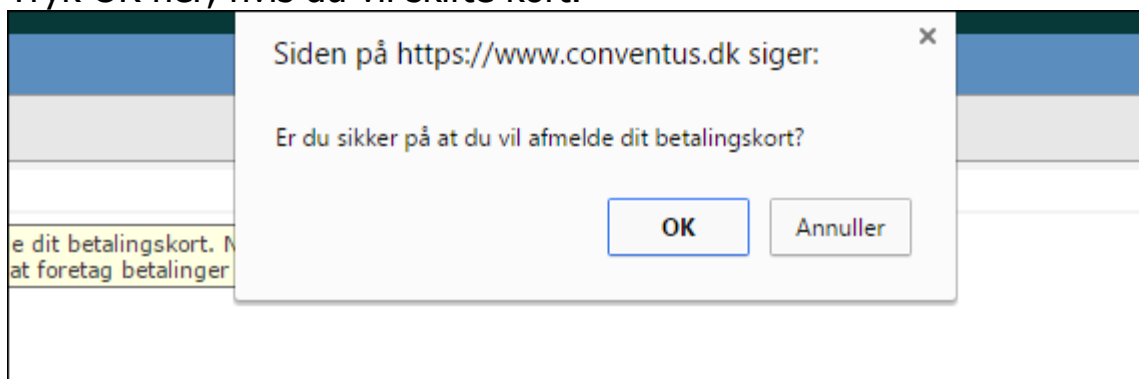
3. Vælg menupunktet "Kortoplysninger" i menuen til venstre.

 Profil	 Økonomi
Kontokort Opkrævninger Fakturaer Betalingskort Betalinge Kortoplysninger ←	

4. Tryk på knappen "Skift kort".

 Profil	 Økonomi
Kontokort Opkrævninger Fakturaer Betalingskort Betalinge Kortoplysninger Abonnement	Betalingskort - Abonnement Vejledning! Her kan du til- og afmelde dit betalingskort. Når dit betalingskort er tilmeldt er det muligt at foretag betalinger på det. Tilmeldt K1573 Kort udløb: 12-15 (mm-åå) Skift kort Afmeldt abonnement Skift kort

5. Tryk OK her, hvis du vil skifte kort.



6. Dit gamle kort er nu afmeldt, og du kan tilmelde et nyt kort.

2. Tilmelding nyt betalingskort

1. Vælg menupunktet "Kortoplysninger" i menuen til venstre.



2. Tryk på knappen "Tilmeld".



3. Indtast dine kortoplysninger.

Demo Idrætsforening

Gennemfør betaling » Kvittering

Kortnummer:

Udløbsdato (mm/yy):

Kontrolcifre:



Ordrenr.: 0183
Type: Abonnement
Valuta: DKK
Beløb: 0,00